




## Hadí stanoviště 1

Pozorujte a opatrně ohmatejte hadí kůži. Zpracujte nákres části kůže s viditelnými šupinami a popište vlastními slovy, jak na vás povrch kůže působí (např. Je slizká? Je hladká? Je drsná? apod.)

Místo pro tvůj nákres části kůže:



Místo pro tvůj popis:



## Hadí stanoviště 2

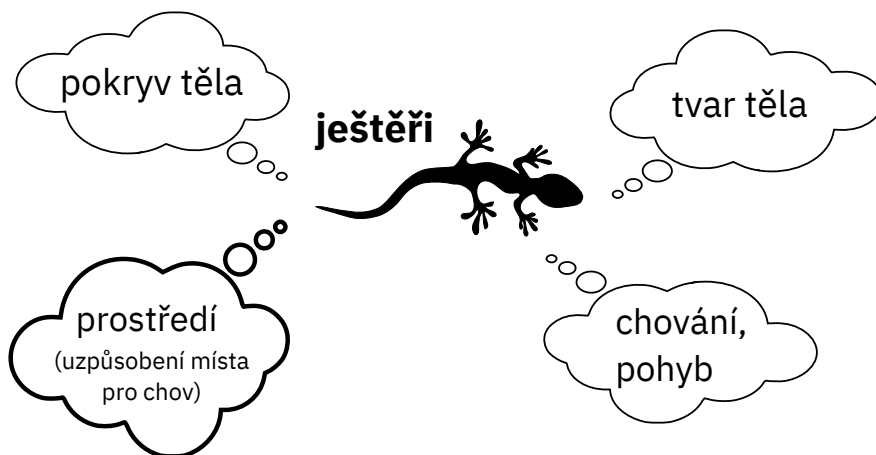
Na základě videa a pozorování obrázků kostry hada popište, co všechno hadům ve stavbě těla umožní pozřít větší kořist, než je samotný had.

Místo pro tvůj popis:



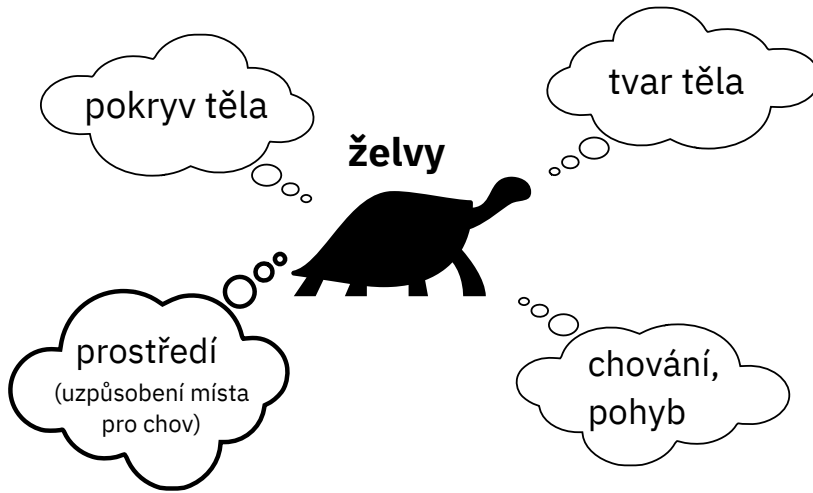
## Ještěří stanoviště

Pozorujte živého ještěra v chováku a do pojmové mapy o ještěrech popište po alespoň jedné informaci k tvaru těla, k pokryvu těla, k chování a k prostředí.



## Želví stanoviště 1

Pozorujte živou želvu v chováku a do pojmové mapy o želvách popište po alespoň jedné informaci k tvaru těla, k pokryvu těla, k chování a k prostředí.



## Želví stanoviště 2

Vlastními slovy na základě pozorování a ohmatání popište stavbu želvího krunýře.  
+ BONUS: vyjmenujte všechny členy NinjaTurtles

*Místo pro tvůj popis:*

## Krokodýlí stanoviště

Na základě pozorování videa popište (případně i zakreslete) strategii lovu krokodýlů.

*Místo pro tvůj popis (a nákres):*

## Otázky na závěr

Napiš 2 věci, které ses v praktiku naučil/a?

Po projití praktikem, zlepšil se v něčem tvůj vztah k plazům? Pokud ano, jak? Pokud ne, proč?