









# PŘÍŠERKY

TÝDENNÍ PLÁN

19. 10. – 23. 10. 2020



PŘEDMĚT	UČIVO	SEBEHODNOCENÍ
<p>ČTENÍ A PSANÍ</p> <p><b>A</b> </p>	<p>POZNÁM PÍSMENKA N, S, L.</p> <p>NAPÍŠI PÍSMENKA N, S, L.</p> <p>PŘEČTU OTÁZKU.</p> <p>Začínáme číst a psát str. 35-40 Uvolňovací cviky str. 13-15</p>	
<p>MATEMATIKA</p> <p> <b>3</b></p>	<p>VYŘEŠÍM SOUČTOVÉ TROJÚHELNÍKY.</p> <p>NAPÍŠI ČÍSLICI 3.</p> <p>ZAZNAMENÁM DO TABULKY.</p> <p>Matematika str. 26-28</p>	
<p>SVĚT KOLEM NÁS</p> <p></p>	<p>ROZLIŠÍM STROM A KEŘ.</p> <p>POJMENUJI ČÁSTI ROSTLIN.</p> <p>Prvouka str. 17-18</p>	
<p>ANGLIČTINA</p> <p></p>	<p>POJMENUJI ČLENY SVÉ RODINY.</p>	

Vzkaz od paní učitelky:

## **Distanční výuka den za dnem:**

Cvičení a strany v pracovních učebnicích, jsou zde uvedeny pro Vaši orientaci. Na konci učícího dne by měly být daná cvičení splněná (částečně s paní učitelkou a částečně děti doma).

Připomínám, že pokud si s něčím nebudete vědět rady, napište nebo zavolejte (přes Teamsy jde volat i soukromě bez události – vlevo záložka hovory, kliknout na přidat rychlou volbu a vyhledat dle jména).

## **PONDĚLÍ:**

### **Matematika:**

24/5 – Doplnění tvarů do tabulky

27/7 Evidence v tabulce

- V daném řádku zapíši čárkami počet zajíců
- V posledním řádku zapisuji počet všech zajíců.

26/5 Rytmus

- Dobarvi dle barevného rytmu.

## **Český jazyk**

Začínáme číst psát – str. 35

Uvolňovací cviky - str. 13

Čtecí tabulky – každý den chvíli číst.

## **ÚTERÝ**

### **Matematika:**

25/6 Zapíšu a vybarvím

- Zapíši čárkami počet věcí na obrázku a vybarvím stejný počet puntíků.

26/3 Škrtnu nebo doplním

- Podobné cvičení str. 18/2
- Musím mít v rámečku tolik obrázků, kolik mi říká číslo v kolečku. Pokud nějaký obrázek přebývá, škrtnu ho. Pokud některý obrázek chybí, dokreslím ho.

27/8 Škrtnu nebo doplním

- Podobné cvičení str. 26/3

## **Český jazyk:**

Začínáme číst a psát – str. 36 a 37

## **STŘEDA:**

### **Matematika:**

26/2 Škrtnu a zapíšu

- Podobné cvičení str. 17/6
- Podle počtu puntíků škrtnu obrázky. Spočítám, kolik mi zbylo a tolik zapíšu čárek.

Čtení krokovacích pokynů – připomenutí jak na to

Psaní číslice 3

26/1 Krokování

- Přečtu pokyn a zkusím ho odkrokovat na krokovacím páse.

27/10 Hra

- Modeluj z různých materiálů číslice – špejle, párátky, pet víčka, kostičky lega..

### **Český jazyk:**

Začínáme číst a psát str. 38

Uvolňovací cviky – str. 14

## **ČTVRTEK**

### **Matematika:**

27/6 Sčítací trojúhelníky

28/1 Sčítací trojúhelníky

27/9 Krokování

28/2 Barevný rytmus

28/4 Dřívka

### **Český jazyk:**

Začínáme číst a psát str. 39

## **PÁTEK**

Začínáme číst a psát str. 40

Uvolňovací cviky – str. 15

Prvouka str. 17-18