









PŘÍŠERKY

TÝDENNÍ PLÁN

12. 10. – 16. 10. 2020



PŘEDMĚT	UČIVO	SEBEHODNOCENÍ
<p>ČTENÍ A PSANÍ</p> <p>A </p>	<p>POZNÁM PÍSMENKA T, J, N.</p> <p>NAPÍŠI PÍSMENKA T, J, N.</p> <p>PŘEČTU VĚTU</p> <p>Začínáme číst a psát str. 29-34</p> <p>Uvolňovací cviky str. 11-12</p>	
<p>MATEMATIKA</p> <p></p>	<p>ZAPÍŠU POČET KRYCHLÍ V PODLAŽÍ.</p> <p>VYŘEŠÍM SOUČTOVÉ TROJÚHELNÍKY.</p> <p>NAPÍŠI ČÍSLICI 3.</p> <p>Matematika str. 24-26</p>	
<p>SVĚT KOLEM NÁS</p> <p></p>	<p>ROZLIŠÍM STROM A KEŘ.</p> <p>POJMENUJI ČÁSTI ROSTLIN.</p> <p>Prvouka str. 17-18</p>	
<p>ANGLIČTINA</p> <p></p>	<p>POJMENUJI ČLENY SVÉ RODINY.</p>	

Vzkaz od paní učitelky:

INFORMACE PRO RODIČE

Vážení rodiče,

situace kolem COVID je poměrně nejistá. Tvrdí se, že 1. stupně zavírat nechtějí, ale ráda bych byla připravena na vše. V pondělí si s dětmi hromadně ukážeme prostředí TEAMSů. Prosím Vás, abyste prozkoumali článek na webu ohledně práce v TEAMSech:

<https://www.zskunratice.cz/zaci/tridy/1-c/aktuality/microsoft-teams-jak-na-to.9228> (žáci - třídy - 1.C – aktuality).

Vyzkoušíme si to i prakticky. Ve čtvrtek 15. 10. v 18:00 hodin.

Co k tomu potřebujete?

- Žákovský email – dostali jste na třídních schůzkách (malý, hubený proužek). Pokud ho někdo nedohledá, ozvěte se mi.
- Zařízení s kamerou a mikrofonom – ideálně notebook, ale lze i na tabletu, telefonu. Čím větší obrazovka, tím děti lépe uvidí, co si budeme ukazovat.

Co je cílem?

- Zjistit, zda to vůbec na vašem zařízení půjde.
- Ukázat si, jak prostředí funguje.
- Říci si nějaká základní pravidla.
- Naučit děti vypínat a zapínat mikrofom.

Místo pro vzkaz od rodičů:

Děkujeme za spolupráci,

Alena Leksová, Šárka Kvasničková